





МИНИСТЕРСТВО ОБРАЗОВАНИЯ, НАУКИ И МОЛОДЕЖИ РЕСПУБЛИКИ КРЫМ

Государственное бюджетное образовательное учреждение высшего образования
Республики Крым
«Крымский инженерно-педагогический университет имени Февзи Якубова»
(ГБОУВО РК КИПУ имени Февзи Якубова)

Кафедра бухгалтерского учета, анализа и аудита

СОГЛАСОВАНО



Руководитель ОПОП


(подпись) 
(инициалы, фамилия)

« 12 » 03 2022 года

УТВЕРЖДАЮ

Заведующий кафедрой


(подпись) 
(инициалы, фамилия)

« 12 » 03 2022 года

**МЕТОДИЧЕСКИЕ РЕКОМЕНДАЦИИ
ПО ВЫПОЛНЕНИЮ КУРСОВОЙ РАБОТЫ ПО ДИСЦИПЛИНЕ
«НАЛОГООБЛОЖЕНИЕ ОРГАНИЗАЦИЙ»**

направление подготовки


38.03.01 Экономика

профиль «Налоги и налогообложение»

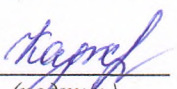
факультет экономики, менеджмента и информационных технологий

Лист согласования
методических рекомендаций
по выполнению курсовой работы по дисциплине
«Налогообложение организаций»


Составитель методических рекомендаций

 Н.Б. Демироглу к.э.н., доц.
(подпись) (инициалы, фамилия, должность, ученая степень, звание (при наличии))


Методические рекомендации по выполнению курсовой работы по дисциплине «Налогообложение организаций» рассмотрены и одобрены на заседании кафедры бухгалтерского учета, анализа и аудита (протокол от «20» 02 20 23 г. № 11)

Заведующий кафедрой  Т.Н. Карташова
(подпись) (инициалы, фамилия)

Методические рекомендации по выполнению курсовой работы по дисциплине «Налогообложение организаций» рассмотрены и одобрены на заседании УМК факультета экономики, менеджмента и информационных технологий (протокол от «22» 03 20 23 г. № 7)

Председатель УМК  Осмаяев КМ
(подпись) (инициалы, фамилия)

Методические рекомендации по выполнению курсовой работы по дисциплине «Налогообложение организаций» рекомендованы к использованию ученым советом факультета экономики, менеджмента и информационных технологий (протокол от «23» 03 20 23 г. № 10)

Председатель ученого совета факультета 
(подпись) (инициалы, фамилия)

СОДЕРЖАНИЕ

Введение	4
1. Общие положения	5
1.1 Цель и задачи курсовой работы	5
1.2 Выбор темы и порядок выполнения работы	6
2. Подбор литературы и рекомендации по сбору и обработке фактического материала	7
3. Структура курсовой работы	8
3.1 Титульный лист	9
3.2 Задание на курсовую работу	9
3.3 Оглавление	9
3.4 Введение	9
3.5 Основная часть	11
3.6 Заключение	13
3.7 Список использованных источников	14
3.8 Приложения	14
4. Примерный план курсовой работы	14
5. Оформление курсовой работы	15
6. Порядок защиты и критерии оценивания курсовой работы	17
7. Рекомендуемая литература	18
Приложение А. Примерная тематика курсовых работ	23
Приложение Б. Образец оформления задания по курсовой работе	26
Приложение В. Образец оформления титульного листа курсовой работы	27
Приложение Г. Заявка от организации на выполнение курсовой работы	28

ВВЕДЕНИЕ

Целями освоения дисциплины «Налогообложение организации» является теоретическая и практическая подготовка обучающихся, которая позволит сформировать базовую систему знаний в области налогообложения, а также умений и практических навыков оценки закономерностей и тенденций развития отечественной налоговой системы с целью оптимизации экономической политики страны; оценки и интерпретации данных по налоговым платежам, необходимых для решения профессиональных задач; обоснования и выбора вариантов оптимальных организационно-управленческих решений в области налогообложения и оценки их эффективности; координации работы налоговых и других контролирующих органов с правоохранительными органами по выявлению и пресечению нарушений законодательства о налогах и сборах и других правонарушений в сфере государственных и муниципальных финансов; оценки эффективности и правомерности применения методов, способов и инструментов налогового регулирования в целях обеспечения финансовой безопасности.

Необходимость преподавания дисциплины «Налогообложение организаций» заключается в повышении качества подготовки квалифицированных специалистов в области налогообложения. Обязательным условием допуска студента к экзамену является выполнение курсовой работы, и представление работы на кафедре.

Курсовая работа по дисциплине представляет собой самостоятельную учебно-исследовательскую работу студента и является важным элементом учебного процесса. Настоящие методические указания разработаны в соответствии с учебным планом и программой дисциплины «Налогообложение организаций» для обучающихся по программе бакалавриата по направлению подготовки 38.03.01 Экономика. Профиль «Налоги и налогообложение» и определяют порядок выполнения, структуру и содержание курсовой работы.

1. ОБЩИЕ ПОЛОЖЕНИЯ

1.1 Цели и задачи курсовой работы

Целью курсовой работы является закрепление и углубление знаний студентов по курсу «Налогообложение организаций», углубление теоретических знаний в соответствии с заданной темой работы, формирование умений применять теоретические знания при решении поставленных задач, формирование умений работы со справочной, нормативной и правовой документацией, развитие творческой инициативы, самостоятельности, ответственности и организованности.

Задачи выполнения курсовой работы:

- изучение литературных источников;
- анализ теоретического и практического материала на примере конкретного объекта исследования;
- самостоятельное определение ключевой проблемы исследования;
- разработка экономически обоснованных предложений по выявлению недостатков и решение выявленных в ходе исследования (анализа) проблем.

Знать:

- основные нормативные документы в области налогообложения, особенности и направления развития налоговой системы Российской Федерации, состав налогов и сборов РФ, элементы налогообложения, порядок исчисления и уплаты налоговых платежей;

Уметь:

- составлять налоговые декларации;
- организовывать и осуществлять налоговый учет и налоговое планирование организации;

Владеть:

- методикой исчисления налогов и сборов, заполнения налоговых деклараций, навыками ведения налогового учета в организации;
- способностью вести работу по налоговому планированию.
- способностью выбрать инструментальные средства для обработки экономических данных в соответствии с поставленной задачей, проанализировать результаты расчетов и обосновать полученные выводы.

Курсовая работа способствует формированию правильного понимания экономического значения рассматриваемого круга вопросов. В курсовой работе студент должен сформулировать и обосновать собственные выводы.

Выполненная курсовая работа может использоваться при написании главы выпускной квалификационной работы, а также частично использована при выполнении магистерской диссертации.

Информационной базой для выполнения курсовой работы являются: научная и методическая литература по налогам и налогообложению, учебники и учебные пособия, ресурсы Internet, справочно-правовые системы

«Консультант плюс», «Гарант» и др., которые в системном порядке излагают основные теоретические положения, нормативные акты по организации и методологии налогообложения организаций.

Этапы подготовки курсовой работы

Выполнение курсовой работы состоит из следующих этапов:

- ознакомление студентов с тематикой работ и определение темы курсовой работы (необходимо уточнение темы и ее согласование с научным руководителем);
- поиск литературы, оформление картотеки используемых источников и одновременно разработка проекта плана курсовой работы;
- согласование с научным руководителем списка основных библиографических источников и утверждение им плана курсовой работы;
- изучение и обработка литературы;
- подбор статистических данных, их анализ, обобщение, составление таблиц, графиков, диаграмм, схем;
- написание работы по главам (необходимо консультирование научного руководителя по содержанию работы);
- доработка отдельных частей работы с учетом замечаний и требований научного руководителя;
- завершение и оформление курсовой работы в соответствии с ГОСТми сдачи работы на рецензирование научному руководителю;
- защита курсовой работы. Защита курсовой работы является допуском к экзаменам.

В установленные сроки студенты дневного отделения сдают курсовую работу на кафедру бухгалтерского учета, аудита и анализа. Срок, установленный для проверки курсовой работы преподавателем, составляет 10 дней.

Защищенная курсовая работа служит основанием для допуска студента к экзамену по дисциплине «Налогообложение организаций». Студенты, которые вовремя не представили курсовую работу или выполнили ее с нарушением необходимых требований, к экзамену не допускаются.

1.2 Выбор темы и порядок выполнения курсовой работы

Работа студента. При выборе темы студенту необходимо учитывать актуальность темы, наличие в ней теоретической или практической проблемы, доступность информации, свои научные интересы, возможность продолжения работы с целью написания конкурсной научной работы, дипломной (квалификационной) работы. Примерная тематика курсовых работ представлена в **приложении А**.

Студент совместно с руководителем уточняет круг вопросов, подлежащих изучению, составляет план исследования.

Непосредственная работа над выбранной темой начинается с обзора

литературы по предполагаемой теме курсовой работы. Изучение литературы способствует формированию и углублению теоретических знаний студента, позволяет выдвинуть рабочую гипотезу, осуществить постановку цели, задач и сформулировать проблемы, которые должны быть освещены в курсовой работе, перед ее написанием. Подбор литературы по избранной теме осуществляется самим студентом при помощи руководителя, который может проконсультировать по поводу направления и порядка подбора источников.

В установленные сроки студент должен предоставить курсовую работу научному руководителю для проверки.

Студент систематически работает над литературой, занимается сбором и анализом первичного материала, постоянно держит связь с руководителем.

По мере написания отдельных глав студент может представлять их руководителю, исправляет и дополняет курсовую работу в соответствии с полученными замечаниями.

За достоверность информации и обоснованность принятых в курсовой работе решений ответственность несет автор. При этом студенту необходимо отразить новые направления исследований изучаемой проблемы, обобщить имеющийся отечественный и зарубежный опыт, суметь адаптировать его к решению поставленных задач с учетом региональной и отраслевой специфики.

Роль научного руководителя. Обязанности научного руководителя курсовой работы включают помощь студенту по следующим направлениям:

- выбор и уточнение темы курсовой работы,
- разработка и согласование плана будущей курсовой работы,
- определение круга необходимой научной литературы и других информационных источников,
- согласование графика выполнения курсовой работы,
- подготовка к защите.

Студент должен постоянно общаться с научным руководителем, представлять ему промежуточные результаты своей работы. Замечания по курсовой работе, высказанные научным руководителем, должны учитываться студентом при переработке курсовой работы. При несогласии с замечаниями научного руководителя студент должен обосновать своё мнение. При условии участия студентов в научных конференциях с помощью научного руководителя готовятся тезисы и статьи для сборников, а также доклад для выступления на научной студенческой конференции и других подобных мероприятиях. Курсовая работа должна быть выполнена в соответствии с требованиями оформления в соответствии с методическими указаниями по выполнению курсовой работы.

2. ПОДБОР ЛИТЕРАТУРЫ И РЕКОМЕНДАЦИИ ПО СБОРУ И ОБРАБОТКЕ ФАКТИЧЕСКОГО МАТЕРИАЛА

Написание курсовой работы начинается с подбора литературы по исследуемой проблеме. Одновременно с этим можно собирать материалы для

практической части исследования. Изучение литературы обычно начинают с учебников и учебных пособий, а затем переходят к периодической печати. При работе с литературой по налогообложению необходимо учитывать год ее издания. Реформирование налогообложения предусматривает изменение нормативно-правовой базы. Поэтому использовать литературу лучше всего последних 2 лет. При подборе литературы необходимо учитывать точки зрения отдельных авторов, обращать внимание на практические примеры и цифровой материал.

Не допускается дословное переписывание литературных источников. Учитывая возможности некорректного изложения материала, лучше всего использовать издания, контролируемые Федеральной налоговой службой РФ. В итоге такой работы, студентом составляется список литературы, который прилагается к выполненной работе.

В процессе написания курсовой работы студенту необходимо изучить и проанализировать положения Налогового кодекса, законы и инструктивные материалы, в т.ч. разработанные МФ РФ и ФНС России, по вопросам налогообложения, которым посвящена курсовая работа; систематизировать эволюцию рассматриваемого вопроса; собрать и проанализировать статистические данные, арбитражную практику и данные, характеризующие действующий механизм функционирования объекта исследования, экономические последствия конкретных налоговых отношений.

3. СТРУКТУРА КУРСОВОЙ РАБОТЫ

К основным элементам композиционной структуры курсовой работы относятся:

1. Титульный лист (**Приложение Б**).
2. Оглавление (план, содержание) работы с указанием страниц отдельных пунктов плана (**Приложение В**).
3. Введение, в котором отмечается актуальность темы, суть проблемы, объект и предмет исследования, цель работы, задачи, которые необходимо решить для достижения поставленной цели, характеристика используемой литературы (2-3 стр.).
4. В основной содержательной части выделяются три главы с разбивкой на параграфы (при простом плане – не менее трех пунктов) и излагаются основные вопросы темы. (20-30 стр.).
5. Заключение, в котором подводятся итоги и делаются выводы по исследуемой теме, а также могут быть предложены рекомендации по решению исследуемой проблемы, отражена научная новизна (2-3 стр.).
6. Список используемой литературы, который должен включать статьи из периодической печати, материалы из Интернета, статистические материалы, нормативные документы в тех темах, где они используются или упоминаются, не менее 25 источников.
7. Приложения.

Объем курсовой работы – 25-35 страниц машинописного текста.

3.1. Титульный лист

Титульный лист является первой страницей работы (не нумеруется) и заполняется строго в соответствии прилагаемому образцу. Все подписи на титульном листе должны быть в обязательном порядке до представления работы на защиту.

3.2 Задание на курсовую работу

После выбора и утверждения темы курсовой работы оформляется соответствующее задание на курсовую работу по форме, представленной в приложении Б.

3.3. Оглавление

Оглавление – это перечень глав и других составляющих частей курсовой работы, который приводится на второй странице. Оно включает в себя введение, наименование всех глав и параграфов, заключение, список использованных источников, обозначения приложений и их наименований с указанием страницы, с которых начинаются эти элементы курсовой работы. При оформлении оглавления следует учитывать следующее: – все названия глав и параграфов должны быть приведены в той же последовательности и в той же форме, что и в тексте работы; – после каждого заголовка (введение, название главы, параграф, список использованных источников, приложения) указывается страница, с которой начинается изложение содержания этого текста в работе без слова «стр.».

3.4. Введение

Введение является важной составной частью курсовой работы. В нем представлено обоснование и значение исследуемой проблемы; в краткой форме должна быть представлена структура курсовой работы (с изложением в нескольких предложениях содержания каждой главы). Во введении раскрывается:

- актуальность темы курсовой работы;
- степень научной разработанности исследуемой проблемы;
- объект и предмет;
- цель и задачи;
- теоретико-методологическая основа;
- методы исследования;
- описание базы исследования.

Актуальность темы – это обоснование важности исследуемой проблемы. Оно включает в себя: аргументацию необходимости изучения данной темы с позиции теории и практики, раскрытие степени изученности проблемы и

отражения ее в литературе. Основанием для обоснования актуальности выбранной темы курсовой работы может быть раскрытие реальной потребности практиков в ее изучении и необходимость выработки практических рекомендаций, связанных с определенной категорией людей с учетом их индивидуальных особенностей. Обоснование актуальности выбранной темы – начальный этап любого исследования. Актуальность темы отражает ее важность, своевременность выполнения и перспективность применения полученных результатов. Обосновывая актуальность темы необходимо убедительно показать, что в современном состоянии изучаемого вопроса имеются неразрешенные или не полностью решенные аспекты какой-либо проблемы. Степень разработанности выбранной темы. При определении степени изученности проблемы необходимо указать наиболее видных исследователей, внесших самый значительный вклад в исследование проблемы, тех или иных ее сторон. Определение степени изученности предполагает также определение тех аспектов проблемы, которые исследованы еще недостаточно. Причем основным признаком недостаточной изученности проблемы, как правило, является момент дискуссионности, полемичности обсуждения различных сторон проблемы. При том очень важно уметь сформулировать неизученные стороны или аспекты проблемы, поскольку их самостоятельное изучение позволит сформулировать элементы научной новизны.

Дается краткий обзор литературы по теме, который включает обзор нормативно-правовой базы и основных документов, научных работ и публикаций, практических рекомендаций и опыта по данной теме. Литературный обзор должен осуществляться в определенной логической последовательности. Сначала дается критический анализ того, что уже нашло отражение в специальной литературе. На основании анализа делается вывод о том, что уже решено предшествующими исследователями, что еще недостаточно раскрыто и потому нуждается в дальнейшей разработке, что не получило отражения в литературе.

Объект работы представляет собой лицо или группу лиц, процесс или явление, порождающее проблемную ситуацию, которая будет исследоваться. Объект отвечает на вопрос: «На что направлено исследование?» Предмет работы — это та сторона, тот аспект, та точка зрения, с которой исследователь познает целостный объект, выделяя при этом главные, наиболее существенные (с точки зрения исследователя) признаки объекта.

Цель курсовой работы – это то, чего хочет достичь студент своей исследовательской деятельностью. Она характеризует основной замысел курсовой работы в начале ее разработки. Она обычно заключается в том, чтобы: «Выявить...», «Рассмотреть...», «Определить...», «Дать характеристику...», «Доказать...».

Основные задачи курсовой работы. На основе цели, которая выражена в названии курсовой работы, определяются основные задачи. Задачи формулируются в виде перечисления: изучить..., описать..., уточнить и дополнить..., выявить..., разработать..., систематизировать... и т.д. Задачи

должны определять содержание курсовой работы. Количество задач может диктоваться главами и/или параграфами. Принято формулировать 3-4 задачи.

Теоретико-методологической основой исследования является выбранный теоретический подход и концепция, в русле которой собирается мыслить и действовать исследователь. Необходимо помнить, что выбор теории определяет интерпретацию собранного эмпирического материала. Они должны соотноситься между собой и согласовываться с выводами и рекомендациями в конце работы. Методы и методики исследования. Возможно применение как количественных, так и качественных исследовательских методов (от 2 до 4 методов), которые в конкретных исследовательских условиях преобразуются в методики (стандартные диагностические методики могут составлять батарею от 3 до 5).

База исследования. Приводится описание данных, которые послужили информационно базой исследования: официальные статистические данные Федеральной налоговой службы, Федеральной службы государственной статистики, нормативно-правовые акты, акты судебных органов, научные и учебно-методические материалы, материалы периодической литературы, Интернет-ресурсы, фактические данные коммерческих организаций и другие материалы. Во введении не должно содержаться рисунков, формул и таблиц. Введение не должно быть излишне подробным, рекомендуемый объем введения составляет 1-2 страницы. Работа над введением должна позволить руководителю оценить и отметить в отзыве уровень развития профессиональных компетенций студента.

3.5. Основная часть

Основная часть может быть выполнена с разбивкой на несколько глав, которые включают, в свою очередь, параграфы. Каждый параграф имеет: вводную часть – несколько предложений, вводящих в замысел параграфа; последовательное раскрытие содержания; вывод – обобщающую мысль изложенного; переход к следующему параграфу.

При написании основной части курсовой работы обратите внимание на следующие важные моменты: стиль изложения должен быть научным, носить характер доказательности, убедительности как следствие проведенного анализа; следуйте принципу соразмерности.

Если предпринята попытка проанализировать несколько подходов в обсуждении проблемы или несколько концепций, теоретических моделей, то их изложение по объему должны быть соизмеримым, аналогичный принцип должен применяться и по отношению к объемам глав, разделов, параграфов; – следуйте принципу соблюдения авторства. Необходимо четко разграничивать излагаемые концепции авторов и собственные мнения, возражения, оценки, выводы, т.е. это должно быть специально оговорено, используя следующие выражения: «по мнению автора», «мы считаем», «вряд ли можно согласиться» и т.д.; – не создавайте свою терминологию и используйте научные термины к месту; – стремитесь к простоте и доступности в изложении материала, в то же время избегайте разговорно-эмоционального или публицистического стилей

изложения; – не злоупотребляйте фактическим материалом, используйте полученные данные в качестве приложений в форме таблиц, графиков, диаграмм и т.д.

Первая глава обычно носит теоретический характер, состоит из 2-3 параграфов, число и содержание которых определяется целью и задачами курсовой работы. В первой главе излагаются теоретические положения по рассматриваемой теме. При этом следует уделить внимание новейшим теоретическим разработкам. Первая глава формируется на основе изучения имеющейся отечественной и зарубежной научной и специальной литературы по теме исследования, а также законодательных нормативных материалов. В первой главе курсовой работы студент показывает умение самостоятельно излагать и систематизировать различные точки зрения и подходы к решению конкретного вопроса, а в случае необходимости умение высказать свое отношение к решению поставленной им проблемы теоретического плана.

В первом параграфе первой главы может содержаться описание объекта во втором - предмета исследования, различных теоретических концепций, взглядов, а также степени проработанности проблемы в России (при необходимости и за рубежом). Кроме того, в первой главе могут быть актуализированы проблемы, решение которых предполагается в других разделах работы. Подобная структура первой главы не является обязательной, она может быть изменена при условии изложения в тексте соответствующих вопросов (например, параграфы могут быть переставлены местами, введены дополнительные вопросы и т.п.). Студент должен высказать свое отношение к дискуссионным положениям по данному вопросу, по тексту обязательны ссылки на используемые источники, но может согласиться с мнением других авторов. Теоретические и методические положения должны служить отправной точкой для анализа изучаемых явлений. Рекомендуемый объем первой главы курсовой работы – 10-11 страниц.

Вторая глава полностью посвящена собственным исследованиям учащегося. Она тоже содержит ряд параграфов (2-3), в которых логично представлены эмпирические данные, их обработка и интерпретация. Она содержит результаты анализа данных статистики фактических результатов деятельности налоговых органов, правоохранительных органов (По России в целом, по федеральному округу по одному или нескольким отобраным регионам, либо конкретного налогоплательщика) по избранной теме курсовой работы за последние 3-5 лет. Широко представляется табличный и графический материал, характеризующий соответствие теоретических и экспериментальных данных результатам практики. Объем этой главы – от 10 до 13 страниц. Обязательным для курсовой работы является логическая связь между главами и последовательное развитие основной идеи темы на протяжении всей работы. Каждый параграф завершается обобщающим резюме, глава – выводом по ее содержанию.

Выводы не должны оставаться на стадии констатации фактологического материала (например, коэффициент корреляции 0,95), а содержать письменную

характеристику основного результата проанализированных данных, т.е. что означает и показывает эта цифра. Нумерация выводов придает им большую структурированность и четкость. Рекомендуются представлять 3-4 вывода общей и конкретной формы, представляющие главные достижения автора курсовой работы. В этой же главе студент может привести предложения по совершенствованию изучаемого процесса. Все предложения и рекомендации должны носить конкретный характер, быть доведены до стадии разработки, обеспечивающей их практическое применение.

3.6. Заключение

В заключении логически последовательно излагаются теоретические и практические выводы и предложения, к которым пришел обучающийся в результате исследования. Они должны быть краткими и четкими, дающими полное представление о содержании, значимости, обоснованности и эффективности разработок. Пишутся они тезисно (желательно по пунктам) и должны отражать основные выводы по теории вопроса, по проведенному анализу и всем предлагаемым направлениям совершенствования проблемы с оценкой их эффективности по конкретному объекту исследования. Заключение представляет результат научного творчества студента, краткий итог курсовой работы. Учитывая, что содержание курсовой работы строится в определенной логической связи, то и заключение целесообразно выстраивать по этой же логике.

Здесь подводятся итоги проделанной работы: дается краткий анализ основного содержания теоретической и практической части работы, говорится о решении поставленных задач через содержательное описание результатов, о доказательстве гипотез. Обязательно определяются перспективы развития заявленной темы и практического использования полученных результатов.

К выводам и рекомендациям предъявляются следующие требования:

- должны содержать основные обобщения и итоги теоретических и экспериментальных исследований;

- быть четкими, краткими, однозначными;

- не должны содержать интерпретаций и ссылок на литературу.

В заключении должны быть представлены:

- общие выводы по результатам работы;

- оценка полноты выполнения задания;

- предложения по практическому и научному применению результатов работы;

- возможности внедрения разработанных предложений;

- возможные направления дальнейшего научного исследования проблемы. В целом представленные в заключении выводы и результаты должны последовательно отражать решение всех задач, поставленных автором во введении, что позволит оценить законченность и полноту проведенного исследования. Объем заключения должен составлять 1-2 страницы.

В заключении не должно содержаться рисунков, формул и таблиц.

3.7. Список использованных источников

Список использованных источников должен содержать сведения об источниках, использованных при подготовке курсовой работы. Сведения об источниках приводятся в соответствии с требованиями ГОСТ 7.0.100-2018 «Библиографическая запись. Библиографическое описание. Общие требования и правила составления». Этот стандарт унифицирован с международными правилами. Нумерация использованных источников должна быть сплошной. Список литературы включает все источники, которыми студент пользовался при написании своей работы. Последовательность размещения в списке использованных источников должна быть следующей: 1) законы Российской Федерации (в хронологическом порядке); 2) указы Президента РФ (в той же последовательности); 3) нормативные акты Правительства РФ (в той же последовательности); 4) нормативно-правовые документы федеральных органов исполнительной власти, региональных органов законодательной и исполнительной власти и органов местного самоуправления; 5) иные источники (в алфавитном порядке по фамилиям авторов и заглавию публикаций, в случае если их автор не указан); 6) источники на иностранных языках (в соответствии с латинским алфавитом).

Официальные документы описываются под заглавием. В подзаголовочных данных приводятся слова: «закон, указ, постановление и т. п.» и название учреждения или организации (если они не входят в состав заглавия), а также отмечаются дата принятия постановления (закона, указа и т. д.), год, номер постановления.

3.8. Приложения В курсовой работе могут иметь место материалы прикладного характера, которые были использованы автором в процессе разработки темы, а именно: – различные положения, инструкции, копии документов; – схемы, графики, диаграммы, таблицы, которые нецелесообразно размещать в тексте, так как они носят прикладной или иллюстративный характер. Если в таком приложении нет необходимости, оно может отсутствовать. В тексте курсовой работы делается ссылка на каждое приложение.

4. ПРИМЕРНЫЙ ПЛАН КУРСОВОЙ РАБОТЫ

ВВЕДЕНИЕ

ГЛАВА 1. ТЕОРЕТИЧЕСКИЕ И ЗАКОНОДАТЕЛЬНЫЕ ОСНОВЫ НАЛОГООБЛОЖЕНИЯ ПРОИЗВОДСТВЕННЫХ ОРГАНИЗАЦИЙ

1.1. Особенности хозяйственной деятельности производственных организаций

1.2. Характеристика основных видов налогов, уплачиваемых производственными организациями

1.3. Правовое регулирование налогообложения производственных организаций

ГЛАВА 2. ОРГАНИЗАЦИЯ НАЛОГООБЛОЖЕНИЯ ДЕЯТЕЛЬНОСТИ ООО «Судостроительный завод «Залив»»

2.1. Организационно-экономическая характеристика деятельности ООО «Судостроительный завод «Залив»»

2.2 Организация налогового учета в ООО «Судостроительный завод «Залив»»

2.3. Оценка налоговой нагрузки в ООО «Судостроительный завод «Залив»»

ГЛАВА 3. НАПРАВЛЕНИЯ СОВЕРШЕНСТВОВАНИЯ НАЛОГООБЛОЖЕНИЯ В ИССЛЕДУЕМОЙ ОРГАНИЗАЦИИ

3.1. Основные направления совершенствования системы налогообложения в ООО «Судостроительный завод «Залив»»

3.2. Рекомендации по оптимизации налогообложения в ООО «Судостроительный завод «Залив»»

ЗАКЛЮЧЕНИЕ

СПИСОК ИСПОЛЬЗОВАННОЙ ЛИТЕРАТУРЫ

ПРИЛОЖЕНИЯ

5. ОФОРМЛЕНИЕ КУРСОВОЙ РАБОТЫ

Текст курсовой работы печатается на одной стороне листа белой бумаги формата А4 через полтора интервала. Цвет шрифта - черный. Размер шрифта (кегель) - кегль 14. Тип шрифта - Times New Roman.

Размеры полей: правое, верхнее и нижнее - не менее 20 мм, левое - не менее 30 мм.

Все слова в работе пишутся полностью. Допускаются только общепринятые сокращения слов (например, НК РФ – Налоговый кодекс Российской Федерации, ПБУ – Положение по бухгалтерскому учету и т.д.). Нельзя допускать не принятых сокращений слов, например, РПС (райпотребсоюз), РПО (райпо), РТП (розничное торговое предприятие), ЖОФУ (журнально-ордерная форма учета) и др.

Нумерация страниц курсовой работы производится арабскими цифрами слева (вверху) начиная с Введения.

Оформление глав и подразделов курсовой работы.

Введение, каждую новую главу, заключение, список использованных источников начинают с новой страницы. Их заголовки пишут или печатают прописными (заглавными) буквами без подчеркивания, заголовки подразделов пишут строчными буквами, кроме первой прописной буквы.

Расстояние между заголовком и текстом должно быть равно 1-2 интервалам (5 - 10 мм).

После цифрового номера главы ставят точку. Номера подразделов, из которых состоит глава, состоят из двух арабских цифр, разделенных точкой. Первая цифра означает номер главы, вторая - номер параграфа в главе, например, цифровая запись 2.3 означает третий параграф во второй главе. В

конец номера подраздела точку не ставят. Номер главы или подраздела указывают перед их заголовком.

Оформление содержания.

По ГОСТ 7.32-2001 заголовок СОДЕРЖАНИЕ пишется заглавными буквами посередине строки.

Содержание включает введение, наименование всех разделов, подразделов, пунктов, выводы и предложения, список использованных источников и наименование приложений с указанием номеров страниц, с которых начинаются эти элементы работы.

Требования к оформлению таблиц.

Весь цифровой материал располагается в аналитических таблицах. Таблица – это организованный в вертикальные колонки (графы, столбцы) и горизонтальные строки словесно-цифровой материал, образующий своеобразную сетку, каждый элемент которой – составная часть и графы и строки.

Текстовый заголовок таблицы располагается над таблицей. В конце заголовка точка не ставится. Некоторые вспомогательные таблицы могут не иметь заголовка.

Заголовки таблицы и граф должны соответствовать помещенным в них данным. Основные заголовки пишутся с прописной буквы, а подчиненные – со строчной.

Все включенные в курсовую работу таблицы должны быть построены однотипно. Таблицы располагаются вертикально. Однако некоторые большие таблицы могут быть расположены горизонтально. Их заголовки должны быть направлены в сторону сшива.

Все подписи в таблицах делаются без сокращений. Допускаются лишь общепринятые сокращения.

Требования к оформлению иллюстраций (рисунков).

Иллюстрации (чертежи, графики, схемы, диаграммы, эскизы, фотографии) именуют рисунками и располагают так, чтобы их было удобно рассматривать без поворота или с поворотом по часовой стрелке.

В курсовой работе следует помещать лишь такие иллюстрации, которые позволяют лучше, полнее и глубже воспринимать содержание работы, обогащают ее. Каждая иллюстрация должна отвечать тексту, а текст – иллюстрации. Необходимые качества любой иллюстрации – наглядность, графическая выразительность, ясность. Используемые иллюстрации должны удовлетворять требованиям государственных стандартов, и должны быть выполнены карандашом или черной тушью при рукописном варианте, и с помощью соответствующего редактора в компьютерном варианте.

Количество иллюстраций должно быть достаточным для пояснения излагаемого текста. Иллюстрации могут быть расположены как по тексту документа (возможно ближе к соответствующим частям текста), так и в конце его или даны в приложении.

Выполнению курсовой работы предшествует оформление заявки от предприятия, представленного в приложении Г курсовой работы.

6. ПОРЯДОК ЗАЩИТЫ И КРИТЕРИИ ОЦЕНИВАНИЯ КУРСОВОЙ РАБОТЫ

Защита курсовой работы является обязательной формой проверки выполнения работы. Защита производится специальной комиссией, состоящей из 3 преподавателей кафедры, при непосредственном участии руководителя, в присутствии студентов.

Защита состоит в коротком докладе студента по выполненной работе и в ответах на вопросы присутствующих на защите. Научный руководитель зачитывает отзыв на курсовую работу студента. Результаты защиты курсовой работы оцениваются по стобальной системе (таблица 13), затем баллы дифференцируются в отметкой по четырехбалльной системе (таблица 14).

Таблица 13 - Критерии оценивания курсовой работы

Объекты контроля	Минимальная оценка в баллах	Максимальная оценка в баллах
Введение	5	10
Полнота раскрытия актуальности, корректность формулировки цели, задач, предмета и объекта, методики и информационной базы исследования		
1. Теоретико-методическая часть	10	10
Исследование теоретических и методических основ исследования, наличие критического обзора литературы и сравнительного анализа основных методик по теме исследования.		
2. Практическая (аналитическая) часть	10	20
Проведение аудиторской проверки исследуемого предприятия. Качественная обработка источников информации для проведения исследования и формирование рабочих документов аудитора и аудиторского заключения. Умелое использование метода и приемов проведения аудиторской проверки.		
3. Проектная (экспериментальная) часть	10	20
Обобщение полученных результатов и		

формулирование обоснованных выводов, которые носят рекомендательный характер, представляют практический интерес и выносятся на защиту.		
Заключение	5	10
Выводы должны отвечать задачам исследования и должны содержать результаты исследования.		
3. Защита курсовой работы.	20	30
Предусматривается публичная защита курсовой работы. Во время защиты студент в виде доклада должен изложить основное содержание проведенного исследования, сделать выводы и предложения.		
Всего:	60	100

Таблица 14 - Шкала оценивания курсовой работы по четырехбалльной шкале

Уровни формирования компетенции	Сумма баллов по объектам контроля курсовой работы	Оценка курсовой работы по четырехбалльной шкале
Отличный	90 – 100	отлично
Хороший	70-90	хорошо
Удовлетворительный	60-70	удовлетворительно
Компетенция не сформирована	0-60	неудовлетворительно

7. РЕКОМЕНДУЕМАЯ ЛИТЕРАТУРА

Основная литература

№ п/п	Библиографическое описание	Тип (учебник, учебное пособие, учебно-методическое пособие, практикум, др.)	Количество в библиотеке
1	Черненькая, И. Г. Налоги и налогообложение : учебное пособие / И. Г. Черненькая. — Москва : РТУ МИРЭА, 2021. — 131 с. — Текст : электронный // Лань : электронно-библиотечная система. — URL: https://e.lanbook.com/book/171537	Учебное пособие	ЭБС «ЛАНЬ»

2	<p>Налоги и налогообложение : учебное пособие / Л. Ш. Оруджева, А. М. Мусаева, Э. Б. Мурзагельдиева [и др.]. — Махачкала : ДагГАУ имени М.М.Джамбулатова, 2020. — 244 с. — Текст : электронный // Лань : электронно-библиотечная система. — URL: https://e.lanbook.com/book/170442</p>	Учебное пособие	ЭБС «ЛАНЬ»
3	<p>Баранова, О. А. Налоги и налогообложение : учебное пособие / О. А. Баранова. — Чита : ЗабГУ, 2020. — 204 с. — ISBN 978-5-9293-2608-0. — Текст : электронный // Лань : электронно-библиотечная система. — URL: https://e.lanbook.com/book/173690</p>	Учебное пособие	ЭБС «ЛАНЬ»
4	<p>Налоги и налогообложение : учебное пособие / составители Л. М. Вотчель, В. В. Викулина. — 2-е изд., стер. — Москва : ФЛИНТА, 2019. — 172 с. — ISBN 978-5-9765-2010-3. — Текст : электронный // Лань : электронно-библиотечная система. — URL: https://e.lanbook.com/book/122584</p>	Учебное пособие	ЭБС «ЛАНЬ»
5	<p>Алексейчева, Е. Ю. Налоги и налогообложение : учебник / Е. Ю. Алексейчева, Е. Ю. Куломзина, М. Д. Магомедов. — Москва : Дашков и К, 2017. — 300 с. — ISBN 978-5-394-02641-6. — Текст : электронный // Лань : электронно-библиотечная система. — URL: https://e.lanbook.com/book/77284</p>	Учебник	ЭБС «ЛАНЬ»
6	<p>Семенихин, В.В. Налог на добавленную стоимость [Электронный ресурс] / В.В. Семенихин. — Электрон. дан. — Москва : ГроссМедиа, 2018. — 2397 с. — Режим доступа: https://e.lanbook.com/book/108300.</p>	др.	ЭБС «ЛАНЬ»
7	<p>Семенихин, В.В. Налог на доходы физических лиц [Электронный ресурс] / В.В. Семенихин. — Электрон. дан. — Москва : ГроссМедиа, 2018. — 1007 с. — Режим доступа: https://e.lanbook.com/book/112030. — Загл. с экрана.</p>	др.	ЭБС «ЛАНЬ»

8	Семенихин, В.В. Налог на имущество организации [Электронный ресурс] / В.В. Семенихин. — Электрон. дан. — Москва : ГроссМедиа, 2018. — 259 с. — Режим доступа: https://e.lanbook.com/book/112031 . — Загл. с экрана.	др.	ЭБС «ЛАНЬ»
9	Семенихин, В.В. Транспортный налог [Электронный ресурс] / В.В. Семенихин ; под ред. Т. В. Гороховой. — Электрон. дан. — Москва : ГроссМедиа, 2018. — 281 с. — Режим доступа: https://e.lanbook.com/book/112038 . — Загл. с экрана.	др.	ЭБС «ЛАНЬ»
10	Семенихин, В.В. Земельный налог [Электронный ресурс] / В.В. Семенихин. — Электрон. дан. — Москва : ГроссМедиа, 2016. — 305 с. — Режим доступа: https://e.lanbook.com/book/91787 . — Загл. с экрана.	др.	ЭБС «ЛАНЬ»

Дополнительная литература

№ п/п	Библиографическое описание	Тип (учебник, учебное пособие, учебно-методическое пособие, практикум, др.)	Количество в библиотеке
1	Горохова, Т.В. Практический справочник по налогу на прибыль [Электронный ресурс] : справочник / Т.В. Горохова. — Электрон. дан. — Москва : ГроссМедиа, 2018. — 694 с. — Режим доступа: https://e.lanbook.com/book/112036 . — Загл. с экрана.	Справочник	ЭБС «ЛАНЬ»

2	<p>Всё, что должен знать руководитель компании о налогах [Электронный ресурс] / под ред. Т. В. Гороховой. — Электрон. дан. — Москва : ГроссМедиа, 2017. — 254 с. — Режим доступа: https://e.lanbook.com/book/105539. — Загл. с экрана.</p>	др.	ЭБС «ЛАНЬ»
3	<p>Мищенко, В.В. Налоги и налоговая система Российской Федерации: конспект лекций [Электронный ресурс] : учебное пособие / В.В. Мищенко ; сост. В.В. Мищенко. — Электрон. дан. — Кемерово : КузГТУ имени Т.Ф. Горбачева, 2016. — 52 с. — Режим доступа: https://e.lanbook.com/book/115141. — Загл. с экрана.</p>	Учебное пособие	ЭБС «ЛАНЬ»
4	<p>Мищенко, В.В. Практикум по дисциплине «Налоги и налогообложение» [Электронный ресурс] : учебное пособие / В.В. Мищенко. — Электрон. дан. — Кемерово : КузГТУ имени Т.Ф. Горбачева, 2016. — 113 с. — Режим доступа: https://e.lanbook.com/book/115144. — Загл. с экрана.</p>	Учебное пособие	ЭБС «ЛАНЬ»
5	<p>Романов, Б.А. Налоги и налогообложение в Российской Федерации [Электронный ресурс] : учебное пособие / Б.А. Романов. — Электрон. дан. — Москва : Дашков и К, 2016. — 560 с. — Режим доступа: https://e.lanbook.com/book/72427. — Загл. с экрана.</p>	Учебное пособие	ЭБС «ЛАНЬ»

Ресурсы сети «ИНТЕРНЕТ»

1. Официальный сайт ФНС РФ // Режим доступа: <http://www.nalog.ru>
2. Официальный сайт Минфина РФ // Режим доступа: <http://www.minfin.ru>
3. Официальный сайт Федеральной службы государственной статистики // Режим доступа: <http://www.gks.ru>

4. Журнал «Российский налоговый курьер» // Режим доступа:
<http://www.rnk.ru>
5. Справочно-правовая система «КонсультантПлюс» // Режим доступа:
<http://www.consultant.ru>
6. ЭБС Издательства «Лань» // Режим доступа:
<http://www.e.lanbook.com>

ПРИЛОЖЕНИЕ А**ПРИМЕРНАЯ ТЕМАТИКА КУРСОВЫХ РАБОТ
для студентов направления подготовки 38.03.01 «Экономика»
профиль «Налоги и налогообложение»**

1. Современная налоговая система России, ее особенности и перспективы развития.
2. Региональные налоги и их роль в формировании доходов бюджетов Российской Федерации.
3. Федеральные налоги России, общая характеристика и роль в формировании бюджетов различных уровней.
4. Основные направления совершенствования механизма исчисления и уплаты местных налогов, усиление их взаимосвязи с решением социально-экономических проблем территорий в Российской Федерации.
5. Механизм использования налоговых льгот в целях инновационного развития организаций.
6. Налоговые льготы в Российской Федерации: анализ практики применения, оценка их экономической целесообразности (на примере конкретных налогов).
7. Региональные налоги, их состав, значение, перспективы развития (на примере конкретных налогов).
8. Налог на добавленную стоимость: действующий механизм и его совершенствование.
9. Особенности практики определения места реализации работ и услуг в целях исчисления НДС.
10. Механизм освобождения от уплаты НДС и операции, не подлежащие налогообложению: практика и проблемы применения.
11. Особенности исчисления и взимания НДС по отдельным видам деятельности.
12. Актуальные вопросы применения налоговых вычетов по НДС.
13. Особенности формирования налоговой базы по НДС по отдельным операциям.
14. Действующий механизм исчисления и взимания налога на прибыль, пути его совершенствования.
15. Роль налога на прибыль в регулировании предпринимательской деятельности в Российской Федерации на современном этапе.
16. Налог на прибыль организаций как инструмент налогового воздействия на инвестиционную деятельность.
17. Амортизационная политика: содержание и направления совершенствования.
18. Вопросы оптимизации налоговой базы при налогообложении прибыли организаций.

19. Особенности налогообложения природопользования: действующая система и перспективы ее развития в Российской Федерации (на примере конкретных налогов (сборов) и отраслей экономики).
20. Особенности налогообложения страховых организаций: действующий механизм и пути его совершенствования в Российской Федерации.
21. Особенности налогообложения некоммерческих организаций: анализ практики, проблемы и пути их решения.
22. Особенности налогообложения организаций в сфере жилищно-коммунального хозяйства.
23. Влияние налогообложения на инвестиционные решения организаций.
24. Налогообложение участников договора простого товарищества.
25. Налоговое регулирование предпринимательской деятельности.
26. Региональные налоги, их состав, экономическое и финансовое значение, перспективы развития и роль в обеспечении социально – экономического развития регионов в Российской Федерации (на примере конкретных налогов).
27. Земельный налог в Российской Федерации: оценка эффективности его применения.
28. Налог на имущество организаций: особенности механизма исчисления, перспективы развития.
29. Торговый сбор: порядок исчисления, проблемы и пути решения.
30. Транспортный налог: действующий механизм исчисления и направления совершенствования.
31. Механизм использования налоговых льгот в целях инновационного развития организаций промышленности.
32. Налоговые инструменты оптимизации налогообложения в торговле.
33. Налогообложение деятельности организаций сферы строительного комплекса.
34. Налоговое планирование в рамках консолидированной группы налогоплательщиков.
35. Упрощенная система налогообложения: анализ практики применения, проблемы и пути их решения
36. Налогообложение малого бизнеса
37. Современные тенденции и перспективы развития налога на доходы физических лиц в Российской Федерации.
38. Налоговые вычеты по налогу на доходы физических лиц: действующая практика и перспективы развития.
39. Налоговое планирование в организациях: анализ практики и пути совершенствования (на примере организации).
40. Косвенные налоги в Российской Федерации (на материалах организаций, налоговых органов РФ, Росстата).
41. Федеральные налоги и сборы с организаций (на материалах организации, налоговых органов РФ).

42. Налог на добавленную стоимость, его роль и место в налоговой системе РФ (на материалах налоговых органов РФ, организации).
43. Налог на прибыль организаций в Российской Федерации (на материалах налоговых органов РФ, на материалах организации).
44. Налоговые платежи организаций в бюджет (на материалах организаций).
45. Налогообложение организаций потребительской кооперации (на материалах организаций потребительской кооперации).
46. Налогообложение коммерческих организаций (на материалах коммерческих организаций)
47. Налогообложение некоммерческих организаций (на материалах некоммерческих организаций).
48. Налогообложение организаций общественного питания (на материалах организаций общественного питания).
49. Налогообложение организаций финансового сектора экономики (на материалах организаций финансового сектора экономики).
50. Налогообложение страховых организаций в Российской Федерации
51. Налогообложение организаций, занимающихся производственной деятельностью (на материалах производственных организаций).
52. Налогообложение организаций, оказывающих услуги (на материалах организаций, оказывающих услуги).
53. Налогообложение строительных организаций (на материалах строительных организаций)
54. Налогообложение участников ВЭД (на материалах организаций, ФНС РФ).
55. Страховые взносы в Российской Федерации (на материалах организаций, индивидуальных предпринимателей)
56. Развитие системы налогообложения субъектов малого бизнеса (на материалах организации, налоговых органов)
57. Современные механизмы налогообложения малого и среднего бизнеса (на материалах налоговых органов РФ, организаций).
58. Система налогообложения в рамках специальных налоговых режимов (на материалах налоговых органов РФ, организаций).
59. Упрощенная система налогообложения в Российской Федерации (на материалах организаций).
60. Формирование эффективной системы налогообложения субъектов малого предпринимательства (на материалах налоговых органов РФ, организаций и индивидуальных предпринимателей).

ПРИЛОЖЕНИЕ Б

Образец оформления задания на курсовую работу

ЗАДАНИЕ на курсовую работу студента

Ф.И.О.

Группа _____

1 Тема курсовой работы: _____

2 Срок сдачи студентом законченной работы: « ____ » _____ 20__ г.

3 Исходные данные к работе. Источники учетного характера (первичные документы, внутрихозяйственная отчетность), статистическая и бухгалтерская отчетность, плановая, нормативная и сметная документация (бизнес-планы, планы-графики производства, технологические карты), хозяйственно-правовые документы, специальные наблюдения, СМИ, данные глобальной сети Internet.

4. Перечень вопросов, подлежащих разработке

5. Перечень графического материала. Макеты аналитических таблиц, графики, диаграммы по теме исследования.

Общее количество иллюстраций _____

6 Дата выдачи задания: « ____ » _____ 20__ г.

Научный руководитель:

Задание принял к исполнению _____ (ФИО студента)

КАЛЕНДАРНЫЙ ПЛАН

Наименование этапов курсовой работы	Срок выполнения этапов работы	Отметки о выполнении руководителя
Выбор и закрепление темы курсовой работы		
Обработка литературных источников по теме исследования		
Проведение исследования по теме работы в соответствии с утвержденным планом		
Подготовка введения		
Выполнение 1 главы		
Выполнение 2 главы		
Выполнение 3 главы		
Подготовка заключения		
Оформление работы		
Сдача работы на кафедру		
Защита курсовой работы		

Научный руководитель _____

Студент _____

/ФИО студента/

ПРИЛОЖЕНИЕ В

Образец оформления титульного листа курсовой работы

МИНИСТЕРСТВО ОБРАЗОВАНИЯ, НАУКИ И МОЛОДЕЖИ РЕСПУБЛИКИ КРЫМ

ГОСУДАРСТВЕННОЕ БЮДЖЕТНОЕ ОБРАЗОВАТЕЛЬНОЕ УЧРЕЖДЕНИЕ ВЫСШЕГО ОБРАЗОВАНИЯ РЕСПУБЛИКИ КРЫМ «КРЫМСКИЙ ИНЖЕНЕРНО-ПЕДАГОГИЧЕСКИЙ УНИВЕРСИТЕТ»

КУРСОВАЯ РАБОТА

по дисциплине «Налогообложение организации»

на тему _____

/ на материалах _____ /

Выполнил(а)
студент(ка) _____ курса группы _____
очной(заочной) формы обучения
факультета ЭМИТ

(Ф. И. О. студента)

Научный руководитель:
Ст.преп. Мустафаева Э.И.

Курсовая работа сдана на кафедру:

« _____ » _____ 20__ г.

Курсовая работа допущена к защите:

« _____ » _____ 20__ г.

Курсовая работа защищена:

« _____ » _____ 20__ г.

Оценка: _____

Члены комиссии:

_____ /ФИО/

_____ /ФИО/

_____ /ФИО/

Симферополь – 20__

ПРИЛОЖЕНИЕ Г

Зав. кафедрой бухгалтерского учета,
анализа и аудита
ГБОУВО РК КИПУ имени Февзи
Якубова
д.э.н., доц. Каджаметовой Т.Н.

**Заявка от организации на выполнение курсовой работы
по дисциплине «Налогообложение организации»**

(наименование организации)

ходатайствует о разрешении выполнить курсовую работу на кафедре
бухгалтерского учета, анализа и аудита

на тему: « _____ »

_____»
студенту (ке) направления подготовки 38.03.01 Экономика профиля
Бухгалтерский учет, анализ и аудит

(ФИО студента)

(дата)

(подпись руководителя)

М.П.